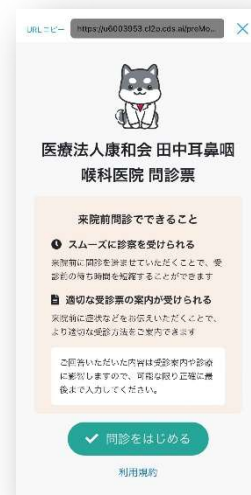



はじめて来院される方は、事前に「**電子問診票**」にお進みください。

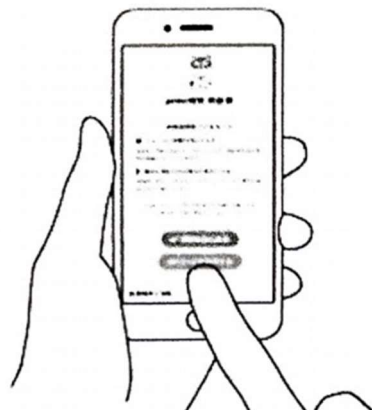


電子問診票をはじめるステップ



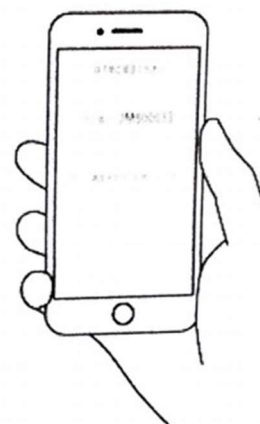
STEP 1

スマホのカメラでQRコードを読み取ってください。



STEP 2

表示された問診票の内容に回答して下さい。(ブラウザバックをされないようにご注意ください)



STEP 3

問診番号が表示されます。受付までお待ち下さい。



- ❖ 電子問診票を入力したのち「**順番システム**」で順番を取ってください。
その場合「**順番システム**」の症状欄に電子問診票の「**問診番号**」を入力してください。
- ❖ **順番システムが時間外の場合**、直接受け付け窓口で順番をとっていただく際に、**問診番号**をスタッフにお伝え下さい。